









Automates Programmables Industriels Gamme ILC 100

Compacts, évolutifs, puissants et hautement communicants

- Serveur Web intégré
- Communication OPC
- Communication FTP
- Communication Ethernet
- Modbus TCP (Maitre / Esclave)
- Communication RS-232
- Horloge temps réel
- E/S TOR intégrées extensible à 4096 E/S
- Accès direct aux bases de données SQL
- Un seul logiciel pour tous les automates Phoenix : PC WorX
 - ✓ Programmation normalisée CEI 61131-3 (5 langages)
 - ✓ Outils de débogage intégrés
 - ✓ Sans abonnement
 - ✓ Mise à jour incluses
 - ✓ Licence 8 octets Input / 8 octets Output **GRATUITE**



| | | |
|---|---|---|
|  | ILC 130 ETH | |
| | 192 kB de mémoire programme 192 kB de mémoire de données 8 kB de données rémanentes | 4 MB de mémoire flash 8 E/ 4 S TOR extensible à 4096 E/S 1,7 ms pour 1 k d'instructions |
|  | ILC 150 ETH | |
| | 256 kB de mémoire programme 256 kB de mémoire de données 8 kB de données rémanentes | 4 MB de mémoire flash 8 E/ 4 S TOR extensible à 4096 E/S 1,5 ms pour 1 k d'instructions |
|  | ILC 155 ETH | |
| | 512 kB de mémoire programme 512 kB de mémoire de données 48 kB de données rémanentes | 4 MB de mémoire flash 8 E/ 4 S TOR extensible à 4096 E/S 1,5 ms pour 1 k d'instructions |
|  | ILC 150 GSM / GPRS | |
| | 512 kB de mémoire programme 512 kB de mémoire de données 48 kB de données rémanentes | 4 MB de mémoire flash 16 E/ 4 S TOR extensible à 4096 E/S 1,5 ms pour 1 k d'instructions Connexion GSM / GPRS |
|  | ILC 170 ETH 2TX | |
| | 512 kB de mémoire programme 512 kB de mémoire de données 48 kB de données rémanentes 4 MB de mémoire flash | 8 E/ 4 S TOR extensible à 4096 E/S 1,5 ms pour 1 k d'instructions Switch Ethernet 2 ports intégrés Carte SD 256 Mo |
|  | ILC190 ETH 2TX | |
| | 1 MB de mémoire programme 1 MB de mémoire de données 48 kB de données rémanentes 4 MB de mémoire flash unité à virgule flottante intégrée | 8 E/ 4 S TOR extensible à 4096 E/S 0,5 ms pour 1 k d'instructions 90 µs pour 1 k d'instructions (Bool) Switch Ethernet 2 ports intégrés Carte SD jusqu'à 2 GB |
|  | Ecrans tactiles WEB Panel | |
| | Écran TFT couleurs 4", 6", 9" et 12" 320 x 240 jusqu'à 800 x 600 pixels 1 port Ethernet 2 ports USB | Processeur 200 MHz 16 MB FLASH / 32 MB SDRAM Dédié supervision WEB Visit (pages HTML pour serveur web) |
|  | Tous les automates peuvent étendre leurs possibilités grâce à la gamme INLINE de Phoenix Contact. | |
| | Entrées / Sorties TOR Entrées / Sorties Relais Acquisition de température Modules de régulation Acquisition de position Domotique (Enocean / Dali) | Entrées / Sorties Analogiques Compteurs Modules de commande Communication (RS2232 / RS 422 / RS485) Modbus RTU, PROFIBUS, CAN Modules de Puissance |

Distribué par :

INGE=REA

88 avenue des Ternes - 75017 PARIS - Tél. : 01 77 75 97 36 - Fax : 01 72 33 54 47
Email : produits@ingerea.com – Site Internet : www.ingerea.com